

**RAMAZANOGLU ORTAOKULU**  
**2022-2023 Aralık Sayısı**



# GENEL KÜLTÜR

## Dünyanın en yüksek dağı hangisidir ve nerededir?

Dünya üzerinde yüzlerce hatta binlerce dağ var. Bu dağların yükseklikleri ve özellikleri birbirinden oldukça farklı. Peki, dünyada hala var olan en yüksek dağ hangisi acaba? Coğrafyayla biraz ilgileniyorsan hemen “Everest” diye cevap verebilirsin ama maalesef doğru değil.



Çoğumuz dünyanın en yüksek dağını Everest olarak biliyoruz ama bu yanlış. Çünkü Everest dibinden tepesine kadar ölçüldüğünde 8848 metre uzunluğa sahipmiş. Pasifik Okyanusu'nda yer alan Mauna Kea'yı duydun mu peki? Bu dağın suyun üst kısmında kalan kısmı 4207 metreymiş. Mauna Kea'nın büyükçe bir kısmı da suyun altında gizlenmiş. Bu dağın suyun altında kalan kısmı eklendiğinde toplamda 10100 metre uzunluğundaymış. Yani dağın dibi suyun altında kaldığı için üst kısmı sayılmış. Aslında suyun altının da hesaba dahil edilmesi gerekiyormuş.

**KISACASI DÜNYANIN, SUYUN ALTI DA DAHİL, EN UZUN DAĞI HAWAİİ'DE YER ALAN MAUNA KEA'DIR.**

# Ay'a ilk ayak basan kiři kimdir?




Ay'a ilk insanlı uçuř 20 Temmuz 1969'da yapıldı. Apollo 11, Ay'a inerek önemli bir görevi yerine getirdi. Neil Louis Armstrong da Ay'a ayak basan ilk insan olarak tarihe geçti. İşte Ay'a ilk ayak basan Neil Louis Armstrong hakkında bazı bilgiler...

## Ay'a ilk ayak basan kiři kimdir?

Ay'a ayak basan ilk insan Neil Louis Armstrong'tur, Ay'a ilk ayak basan insan olarak adını duyuran Neil Armstrong, 5 Ağustos 1930'da Wapakoneta, Ohio'da dünyaya geldi. İlk ve orta öğrenimi sırasında izcilik yaptı. İlk ve orta öğrenimi sırasında izcilik yaptı. Purdue Üniversitesi'nde havacılık ve uzay mühendisliği okudu. Kore üzerinde Amerikan Deniz Kuvvetleri pilotu olarak 78 saat uçuř yaptı. 1956 yılında evlendi, eşinden üç çocuęu oldu.

ABD uzay programına astronot olarak katılmak için başvurdu, denemelerden başarıyla geçti. Gemini 8 uçuřuyla ilk kez uzaya gitti. 20 Temmuz 1969 tarihinde Apollo 11 ile yaptığı ay yolculuęunda aya ilk ayak basan insan oldu.

# İlk Olarak Dünyanın Yuvarlak Olduğunu Söyleyen Kişi Kimdir?



En önemli devrimlerden biri dünyanın yuvarlak olduğu keşfidir.

Antik dönemlerde dünyanın düz olduğu ve evrenin de merkezi olduğuna inanılıyordu. Tarihin en önemli bilim insanları içerisinde yer alan bir kişinin keşfi üzerinden dünyanın yuvarlak olduğu ortaya çıkarıldı.

İlk olarak dünyanın yuvarlak olduğunu söyleyen kişi, M.Ö. 500'lü yıllarda Pisagor'dur. Uzun bir süre ayın şeklini gözlemlemesi üzerinden elde ettiği deneyimler doğrusunda, Pisagor dünyanın yuvarlak olduğunu anladı. Ancak M.Ö. 350'li yıllarda, gözleme dayalı durum daha güçlü destekler ile öne çıkarıldı.


Bu doğrultuda gemilerin ufukta kaybolması ya da ekvatorun uzaklaştıkça takımyıldızların hareketi üzerinden, dünyanın küre olduğu daha net biçimde ortaya çıktı. Ancak bunu ilk olarak keşfeden ve dile getiren kişi dönemin en önemli matematik bilimcileri arasındaki Pisagor'dur.

# İlk Dünya Haritasını Çizen Kişi



Pîrî Reis, kendisini yetiştirmiş olan amcası Kemal Reis'in 1511'deki ölümünün ardından Gelibolu'ya çekilip orada bir dünya haritası, bir de Kitab-ı Bahriyesini hazırlamıştır. Dünya haritasını 1513'de tamamlayıp 1517 yılında, Mısır'ın fethinin hemen sonrasındaki günlerde Yavuz Sultan Selim'e takdim etmiştir.

## Telefonu Kim Buldu?



Telefonu bulan kişi ünlü mucit Alexander Grahambell'dir. Telefon'u daha önce de bulan kişilerin olduğu bilinmektedir. Floransalı Antonio Santa Guiseppe Meucci daha önce telefona benzer bir aygıt icat etmişti. Patentini 1871 yılında almayı başaran mucit Meucci daha sonra

patentini yenileyememiş ve patent hakları elinden gitmiştir. Bu yüzden telefonun mucidi Alexander Grahambell olarak kabul edilmektedir.

# Türk ve Dünya tarihinin en önemli mimarı Mimar Sinan

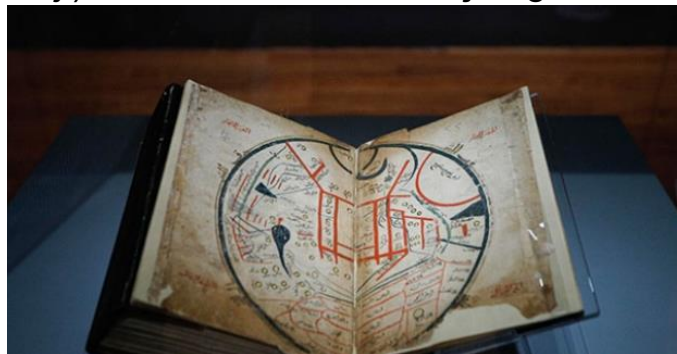


Türk tarihinin en ünlü mimarı Mimar Sinan'dır. Kanuni Sultan Süleyman, II. Selim ve III. Murat'a mimarbaşı olarak hizmet etmiştir. 81 camii, 51 mecit, 55 medrese, 26 darül-kurra (Kur'an öğretilen mekteplerin genel adı), 17 türbe, 17 imarethane (Yoksullara ve öğrencilere yiyecek dağıtmak için kurulmuş hayır kurumu), 3 darüşşifa (hastane), 5 suyolu, 8 köprü, 20 kervansaray, 36 saray, 8 mahzen ve 48 hamam olmak üzere 375 eser inşa etmiştir. Edirne'de yaptığı Selimiye Camisi Dünya Kültür Mirası listesindedir.



## TÜRKÇENİN İLK SÖZLÜĞÜ KABUL EDİLEN DİVAN-I LÜGAT'İT -TÜRK'ÜN YAZARI

Türkçenin ilk sözlüğü kabul edilen "Divânü Lugât'it-Türk"ün yazarı Kaşgarlı Mahmut'tur. Kaşgarlı Mahmut Türk dili tarihinin yeniden yazılmasını sağlayan ve Türkçenin karanlıktaki pek çok konusunu aydınlatan Türklük biliminin (Türkoloji) kurucusu, Türk sözlükçülüğünün atasıdır.



# Kış orbaları

Soğuk kış günlerinde içinizi ısıtacak son derece sağlıklı bu sebze orbalarını ok beğeneceksiniz.

Menülerin olmazsa olmazı orbalar, her mevsim besleyiciliğiyle ve içi ısıtan özellikleriyle en ok tercih edilen yiyeceklerden biri. Bir de o orba mevsimin sebzeleri ile hazırlanmışsa kış hastalıklarından koruyucu, öğle yemeklerinde oldukça besleyici ve doyurucu olabilmektedir



## Kereviz orbası (4 kişilik)

### Malzemeler:

- 3-4 kereviz sapı
- 1 adet kereviz
- 1 havuç
- 1 adet soğan
- 1 demet maydanoz
- 2 yemek kaşığı buğday unu
- 1 yumurta sarısı
- 1 yemek kaşığı yoğurt
- Tuz
- Zeytinyağı

### Hazırlanışı

Soğanı yemeklik doğrayın. Tavada ısıttığınız zeytinyağına soğan, tuz, karabiber ve kerevizi ekleyip soğanlar pembeleşene kadar kavurun. Havuç, kereviz sapları ve kerevizleri ince ince doğradıktan sonra sebzeleri soğanlara ekleyin ve kavurma işlemine bir süre daha devam edin. Sotelenen sebzeleri bir tencereye alın ve üzerini geçecek kadar sıcak su ilavesi yapın. Sebzeler bu şekilde pişerken bir yandan orbanızın terbiyesini hazırlamaya başlayabilirsiniz. Terbiye için bir kasede yumurta sarısı, yoğurt ve unu iyice karıştırın. Sebzeler yumuşadığında yavaş yavaş terbiye sosunu orbaya ekleyin ve karıştırmaya devam edin. orbanızı 5 dakika daha bu şekilde pişirdikten sonra servis yapabilirsiniz.

## Buğday çorbası

### MALZEMELER

- 1 su bardağı nohut
- 1 çay bardağı kuru fasulye
- 2 su bardağı aşurelik buğday
- 10-12 su bardağı su
- 350 gram kuşbaşı kuzu eti
- 5 adet soğan
- 3'er adet domates ve sivri biber
- 2 çorba kaşığı domates salçası
- 200 gram tereyağı



Bir gece öncesinden suda beklettiğiniz nohut ve kurufasulyeyi ayrı ayrı haşlayın. Buğdayı su ile birlikte kısık ateşte 2-2.5 saat pişmeye bırakın. Diğer tarafta kuzu etini kendi suyunu çekene kadar pişirin. Kuzu eti, ince kıyılmış soğan, domates, sivri biber ve salçayı tereyağında kavurun. Pişen buğdayın içine etli karışımı, nohut ve kurufasulyeyi ekleyin. 15 dakika daha pişirin. Sıcak olarak servis yapın.

## Terbiyeli Tavuk Çorbası



### MALZEMELER

- **2 yemek kaşığı** sıvı yağ
- **2 adet** tavuk göğsü
- **2 adet orta boy** havuç
- **1 adet büyük boy** patates
- **3 su bardağı** su

### Terbiyesi için:

- **2 yemek kaşığı** tereyağı
- **4 yemek kaşığı** un

1. Orta boy bir tencerenin içine tavukları aktarın. Üzerine 3 su bardağı kadar su ilave edin ve güzelce haşlayın.
2. Haşladıktan sonra tavukları çıkarın. Suyunu bir kenara alın.
3. Tavukları küp küp doğrayın.
4. Patatesin ve havuçların kabuklarını soyun. Küp küp doğrayın.
5. Orta boy bir tencerenin içerisine sıvı yağı alın. Üzerine havuç ve patatesleri atarak yumuşayana kadar kavurun.
6. Kavrulan sebzelerin üzerine tereyağı ve unu ilave ederek kavurmaya devam edin.
7. Ardından üzerine ayırdığınız tavuk suyunu ekleyin. Bu aşamada azar azar eklemeye ve karıştırmaya dikkat edin.
8. Ardından içerisine haşlanmış tavukları ekleyerek bir süre daha kaynatın.
9. Tüm sebzeler güzelce yumuşadığında ocaktan alın ve üzerine karabiber serpererek sıcak sıcak servis edin. Afiyetler olsun!



**Dostça şakalar eğlencelidir, ancak şaka sınırları aştığında zorbalığa dönüşür...**

## ŞAKA MI?



- ✓ **Konuşmadan önce düşünün, başkası size aynı şeyleri söylese komik olur mu?**
- ✓ **Arkadaşınız yaptığınız şakalardan hoşlanmıyorsa; Durun ve Devam Etmeyin!**
- ✓ **Yaptığınız şakalar arkadaşınızı kırıyor ve incitiyorsa şaka değildir!**
- ✓ **Şaka ile zorbalık arasında ince bir çizgi vardır, çizgiyi aşmayın...**

## ZORBALIK MI?



*Dostluklarınızı kötü şakalarla kaybetmeyin.*



## İNTERNETTE ÖNCE **DÜŞÜN** SONRA **PAYLAŞ!!!**



Paylaştığımız bilgilerin doğruluğundan emin olmalıyız.



Faydalı ve gerekli bilgiler içeriyor mu kontrol etmeliyiz.



Kimlik bilgileri, telefon numarası gibi özel bilgiler içermemesine dikkat etmeliyiz.



Arkadaşlarımızı, ailemizi üzecek, incitecek paylaşımları yapmamalıyız.



Türkçe'yi düzgün kullanmaya, argo kelimeler ve kaba bir dil kullanmama ya özen göstermeliyiz.

## Sensin Öğretmenim

Doğruyu yanlış öğretir,  
Karanlık yolumuza ışık tutar,  
Her daim yanımızda olan,  
Sensin öğretmenim.



Kollarını bize açar,  
Bizi sarıp sarmalayan,  
Kendi evladı gibi benimseyen,  
Sensin öğretmenim.

Mutluluğunu bizimle paylaşan,  
Fedakârlık yapan,  
Tek amacı öğretmek olan,  
Sensin öğretmenim.

İdil Şahbudak  
71B

## NEREDESİN ÖĞRETMENİM

Sensin doğru yolu gösteren,  
Yarınlarımın ışık tutup,  
Geleceğime yön veren,  
Neredesin Öğretmenim!

Sensin bir nesli yetiştiren,  
Şahlanmış bir toplum için,  
Meferlerine rehber olan,  
Neredesin Öğretmenim!

Ana değil ana gibi, baba değil baba gibi,  
Öğretmenim içimdeki sevgin,  
Can içinde can gibi,  
Neredesin Öğretmenim!

~ Muhammed Ali DİNG  
7/E

# ATATÜRK'E MEKTUPLAR

Mustafa bir gün siğirleri otlatırken Atatürk ile karşılaşır. Atatürk Siğirtmaç Mustafa'yla sohbet eder. Mustafa konuştuğu kişinin Atatürk olduğunu sonradan anlar. Ertesi gün Atatürk çocuğu evinden aldırır. Çocuktaki zekayı ve dürüstlüğü gören Atatürk, Mustafa'yı okula yazdırır. Mustafa okur, subay olur. 7. sınıf öğrencilerimizin kendilerini Siğirtmaç Mustafa'nın yerine koyarak Atatürk'e yazdıkları mektuplar...



Başkomutanım,  
Bu mektubu bana göstermiş olduğunuz ilgi ve alakadan dolayı teşekkür etmek amacıyla yazıyorum. Sizinle karşılaştığım o günü asla unutamıyorum çünkü sizin ne kadar mükemmel biri olduğunuzu gördüm. Okuma - yazma bilmeyen bir çoban o - kuma fırsatı verdiniz. Bende bu fırsatı değerlendirip vatanıma, milletime hizmet eden bir subay oldum. Haya - tım boyunca bana yaptığınız bu iyi işi asla unutmayaacağım. Size minnettarım. Sevgi ve Saygılarımla...

Sura Sankaya  
7/14

Sayın Cumhurbaşkanı,  
Merhaba ben Siğirtmaç Mustafa. Yedi yıl önce Yalova kırlığında korelbementik sizinle. O zaman abanılm. Şimdi Kuleli Askeri Lisesini bitirdim, subay oldum sayenizde. Bana yaptığınıza bu iyiliği asla unutmuyacağım. Her şey için teşekkür ediyorum. Conımı hiçe sayarak vatanımı koruyacağım, söz veriyorum. Umarım yine korelbemize. Sağlıcakla kalın.

Metin Çeltin  
7/10

Sevgili Atam,  
Öncelikle sizi çok özledim. Bu mektubu size  
teşekkür etmek amacıyla yazıyorum.

Okulum bitti, subay oldum. Eğer siz kısmı  
çıkmasaydınız hâlâ okuma-yazma bilmeyen  
bir çoban olarak kalırdım. Teşekkür ediyor-  
um.

Cemret vatanımızın bir yerinde yine karşılaşma  
dileğiyle...

Belen Gökaya  
7/H

Saygıdeğer Atam,

Size minnettarım. Hatırlıyor  
musunuz o günleri? Bana gırtlığın  
yenini somuştunuz. İşte o zaman  
tanıştık sizinkilerde çıkıyorduk.  
Sizin çocuklara gösterdiğiniz sevgi  
gıy o zaman gördüm kendimde.  
Beni uzaktan takip ettiniz  
okuttunuz. Bir askerim şimdi sizin  
izinizde yürüyen...  
ilk fırsatta sizi görmeye se-  
ceşim. Saygılarımla...

Mina Erdemir  
7/D

Büyük Atam,

Bu vatan size çok şey borçlu, ben de öyle

Benimle bir zat ilgilendiniz. Yolovada  
çobanlık yaparken kendimi okulda buldum.  
Askeri Lisesini bitirdim, subay oldum. Vata-  
nıma hizmet etme fırsatı verdiniz bana. Ha-  
yatım boyunca aynı sizin gibi vatanımın  
gıkarlarını her şeyin üstünde tutacağım.  
Emeklerinizi unutmayacağım. Bir gün  
yine karşılaşmak umuduyla...Ellerinizden  
öperim

Damla Nur  
Baliç  
7/D

Sevgili Atam,

Eğitimi tamamladım. Subay oldum. Bana  
bu imkanı verdiğiniz için size teşekkür et-  
mek amacıyla yazıyorum.

Okul hayatım biraz zor geçti. Sakat yine  
de başladım. Şimdiki amacım vatanımı koru-  
mak. Sizin izinizden yürüyeceğime söz veriyorum.

Sevgi ve Saygılarımla...

Zelkha Naz Ünlü  
7/H

Arkadaşlar! 2 Resim arasındaki  
8 farkı bulmama yardım eder misiniz?



# GEZİYORUZ

Okulumuz öğrencileri 6/B sınıfı, Türkçe öğretmenimiz Demet TAŞTEPE eşliğinde Bahtiyar Vahabzade Sosyal Bilimler Lisesinde Orman Genel Müdürlüğü'nün 'Milli Ağaçlandırma Bayramı' kapsamında düzenlemiş olduğu fidan dikim etkinliğine katıldı. Çocuklarda çevre bilincinin gelişmesi amacıyla gerçekleştirilen etkinlikte öğrenciler doğa ile iç içe farklı bir çevre eğitimi almanın mutluluğunu yaşadı.







Beden eğitimi öğretmenimiz Ömer KABURCUK eşliğinde 6/D sınıfı Çoban Dede piknik alanında.






# SINIF İÇİ ETKİNLİKLERİMİZ


## OKUMA BECERİLERİ

**ÖĞRENCİLERİMİZDEN 3 ARALIK DÜNYA**

**ENGELLİLER GÜNÜ FARKINDALIK ETKİNLİĞİ**

Öğrencilerin engelli insanlara karşı duyarlılık kazanmaları ve farkındalık sahibi olmaları adına 3 Aralık Dünya Engelliler Günü kapsamında 5/H sınıfı öğrencilerimiz Okuma Becerileri dersinde yaka kartı hazırladılar. Hazırlamış oldukları birbirinden güzel yaka kartlarını takarak farkındalık oluşturmaya çalıştılar.





# TÜRKÇE

## ÇAK BİR BEŞLİK!

Bizler 6/A ve 6/C sınıfı olarak Türkçe dersinde İsmi'nin Hâl Ekleri konusunu daha iyi kavramak ve kalıcı olmasını sağlamak amacıyla ismin beş hâlini beş parmak benzetmesi yaparak ve eğlenerek öğrendik.





# SOSYAL BİLGİLER

## YÖRESEL YEMEKLERİMİZİ TANIYORUZ ETKİNLİĞİ

Sosyal Bilgiler dersinde Geçmişten Günümüze Yemek Kültürü konusu kapsamında çocuklarımızı farklı yörelere ait farklı lezzetteki yemeklerle tanıştırmak, onları tattırmak ve kültürümüzün miraslarını çocuklarımıza aktarmak amacıyla Sosyal Bilgiler Öğretmeni Selda KARAMAN TORUN öncülüğünde 5/D, 5/F , 5/H sınıfı öğrencileri ve velileriyle “Yöresel Yemeklerimizi Tanıyoruz Etkinliği” gerçekleştirildi. Annelerin, evlerinde Anadolu'nun çeşitli illerine özgü yaptığı birbirinden lezzetli yemekler sınıflarda öğrencilere ikram edildi.








# GÖRSEL SANATLAR

## BU OKULDA SANAT VAR!

Öğrencilerimizi sanatla buluşturmak, çocukların sanatsal ve yaratıcı bakış açısının geliştirilmesi, kendisini daha iyi ifade edebilmesi, hayal gücünü sanat eserine dönüştürerek duygu, düşünce ve eylem bütünlüğünü kazanması amacıyla 5 ve 6. sınıf öğrencilerimiz Görsel Sanatlar dersinde hayalindeki oda, motif, natürmort, renk çemberi ve çizgi çalışmaları yaparak birbirinden değerli eserler ortaya koydular.

Ege ÖZMETE 5/A



M·Ali YAĞIZ 5/C



Eva Reril TORUZ 5/D




İlayda EZİRCAN 6/E



M.Ali YAĞIZ 5/C



Ö.Efe CERİT 5/E



Nilsu ELDEK 5/D




F.Zehra YENİSU 5/C



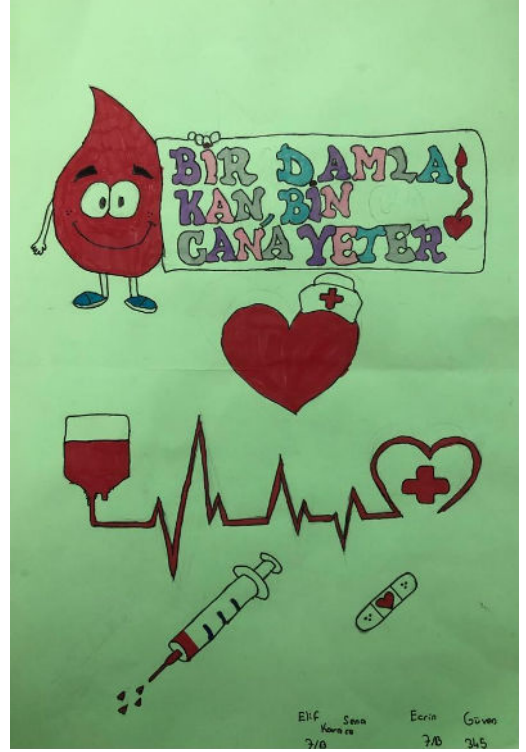
Duru KIRÇUNAL 5/C

# TÜRKÇE

## ÖĞRENCİLERİMİZİN AFİŞ ÇALIŞMALARI



7/B sınıfı öğrencileri Türkçe dersinde Organ Bağıışı ve Nakli, Ağız ve Diş Sağlığı, Kan Bağıışı Haftası, Dünya Engelliler Günü ve Öğretmenler Günüyle ilgili afiş çalışması hazırladılar. Hazırladıkları çalışmalarla, belirtilen haftaların ve günlerin önemine dikkat çekmeye ve duyarlılık kazandırmaya çalıştılar.



# BİZDEN KARELER

## OKULUMUZDA 10 KASIM TÖRENİ

*Cumhuriyet'imizin kurucusu, Türk Milleti'nin büyük ve kahraman önderi Mustafa Kemal ATATÜRK'ü, aramızdan ayrılışının 84.yıl dönümünde hasret ve minnetle andık. Saygı Duruşu ve İstiklal Marşı'nın okunmasıyla başlayan program, günün anlam ve önemine ilişkin konuşmanın ardından öğrencilerimizin hazırladığı yazı ve şiirlerin okunması, oratoryo gösterisi, solo ve koro şarkılar ile devam etti.*

*Ramazanoğlu Ortaokulu olarak Ata'mızın her niteliğini örnek alıyor ve daima izinden gideceğimize söz veriyoruz.*



# OKULUMUZDA 24 KASIM ÖĞRETMENLER GÜNÜ KUTLAMASI

24 Kasım Öğretmenler Günü münasebetiyle okulumuzda bir kutlama programı gerçekleştirildi. Günün anlam ve önemine dair konuşmaların, şiirlerin ve gösterilerin ardından program sona erdi.



## Eğlenceli Bir Sözcük Oyunu:

# Palindrom



Tersinden okunuşu da aynı olan sözcüklere, cümlelere, sayılara palindrom denir. Palindromlarda noktalama işaretleri, boşluklar ve büyük harfler dikkate alınmaz .

Palindromlar bir tür sözcük oyunu olarak düşünülebilir. Palindrom sözcük ve sayı bulmak ya da üretmek zor değildir.



Siz de hemen birkaç tane bulmuşsunuzdur bile ancak palindrom cümle kurmak, hem de anlamlı cümle kurmak çok zordur.

İnanmadınız mı? Bunu denemesi çok kolay. Alın bir kâğıt ve kalem; üretmeye başlayın. Bakalım yarım saat içinde en uzun kaç sözcüklük bir palindrom cümle kurabiliyorsunuz?



Bu ilginç ve etkileyici örüntü oyununun geçmişi gerçekte çok eskilere dayanır. En çarpıcı örneği aynı zamanda tarihte bilinen ilk palindrom olan Sator Tablet'i'dir. Bu tablet, İtalya'daki bir antik kentin yıkıntıları arasında bulundu. Sator Tablet'i'nde Latince bir cümle yazar.

22 . 02 . 2022

Bu cümle bir palindromdur.

İşin etkileyici yanı, bunun basit değil, çok yönlü bir palindrom oluşudur. Yani tabletteki cümle yalnızca sağdan sola ve soldan sağa değil, aynı zamanda yukarıdan aşağıya ve aşağıdan yukarıya da aynı şekilde okunur. Palindrom cümle üretmek çok zordur. Bilinen palindrom cümleler genellikle kısadır.

Atatürk'ün doğum yılı da palindrom bir tarihtir: 1881



İLAÇ İÇ ALİ.  
ANASTAS KAZAK SATSANA.  
AL KASADA SAKLA.  
EYNİHAT! ADANA'DA  
TAHİN YE.

